



## FINAL

Α.Σ. Πέρα 50 - 48 Ν.Ε. Μεγαρίδας

Referees: Αντερριώτης- Τευτικής

Each Period	1st	2nd	3rd	4th
Α.Σ. Πέρα	17	16	8	8
Ν.Ε. Μεγαρίδας	11	5	16	16

End of Period	1st	2nd	3rd	4th
Α.Σ. Πέρα	17	33	41	49
Ν.Ε. Μεγαρίδας	11	16	32	48



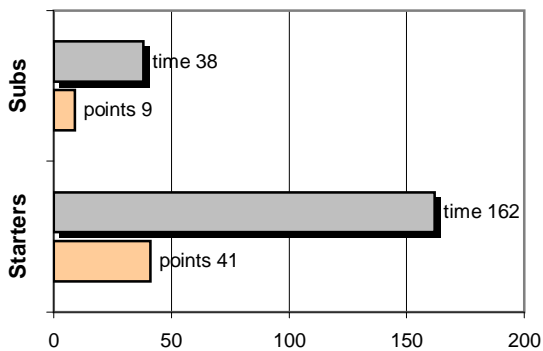
Coach: Π. Γκαναβίας - Γ. Καραπιπέρης

Α.Σ. ΠΕΡΑ

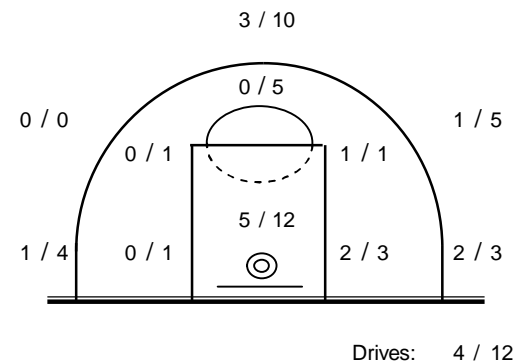
Fast Breaks 2 / 3

# Player	Time (min)	Points	Ft	2p	3p	Rebounds		As	St	Tu	Bl	Fouls		Rkg*
						de	of					Wo	Co	
4 ΒΑΡΔΑΛΟΣ ΗΛ.	37	5	1 / 2	2 / 5	0 / 3	8	1	2	0	8	0	3	3	1
5 ΑΥΓΕΡΙΝΟΣ Χρ.	0	0	0 / 0	0 / 0	0 / 0	0	0	0	0	0	0	0	0	-
6 ΔΟΡΟΒΙΤΣΑΣ Γ.	5	0	0 / 0	0 / 1	0 / 0	1	0	0	0	0	0	0	0	-
7 ΜΙΧΑΛΑΣ Α.	0	0	0 / 0	0 / 0	0 / 0	0	0	0	0	0	0	0	0	-
8 ΠΕΤΤΑΣ Δ.	24	14	0 / 0	1 / 2	4 / 8	2	0	1	1	3	1	1	5	11
9 ΜΠΕΛΜΗΣ Γ.	32	7	1 / 2	3 / 8	0 / 0	5	5	1	1	2	1	6	3	12
10 ΦΑΣΟΥΛΟΠΟΥΛΟΣ Ι.	18	9	3 / 5	0 / 4	2 / 4	3	0	0	1	1	0	6	0	4
11 ΛΟΥΚΑΚΗΣ Στ.	34	8	0 / 0	4 / 9	0 / 0	7	4	0	3	2	1	2	2	16
12 ΣΑΜΑΡΤΖΗΣ Γ.	0	0	0 / 0	0 / 0	0 / 0	0	0	0	0	0	0	0	0	-
13 ΑΛΕΞΑΝΔΡΑΚΗΣ Χ.	35	7	0 / 0	2 / 6	1 / 7	4	2	2	2	1	0	0	3	6
14 ΜΗΤΡΟΠΟΥΛΟΣ Χρ.	4	0	0 / 0	0 / 0	0 / 0	0	0	0	0	0	0	0	0	-
15 ΠΕΤΡΟΠΟΥΛΟΣ Ν.	11	0	0 / 0	0 / 0	0 / 0	2	1	1	0	1	0	0	3	3
Team						0	0			1	0	0		
1st quarter		17	1 / 2	5 / 11	2 / 6	11	3	2	1	4	2	4	3	21
2nd quarter		16	0 / 0	5 / 10	2 / 6	8	6	2	3	4	0	4	3	22
3rd quarter		8	1 / 2	2 / 7	1 / 4	5	1	2	1	6	1	3	6	3
4th quarter		9	3 / 5	0 / 7	2 / 6	8	3	1	3	5	0	7	7	6
Final Stats		200	50	5 / 9	12 / 35	7 / 22	32	13	7	8	19	3	18	19
			56%	34%	32%	45								

Starters- Subs ratio



Shot Chart

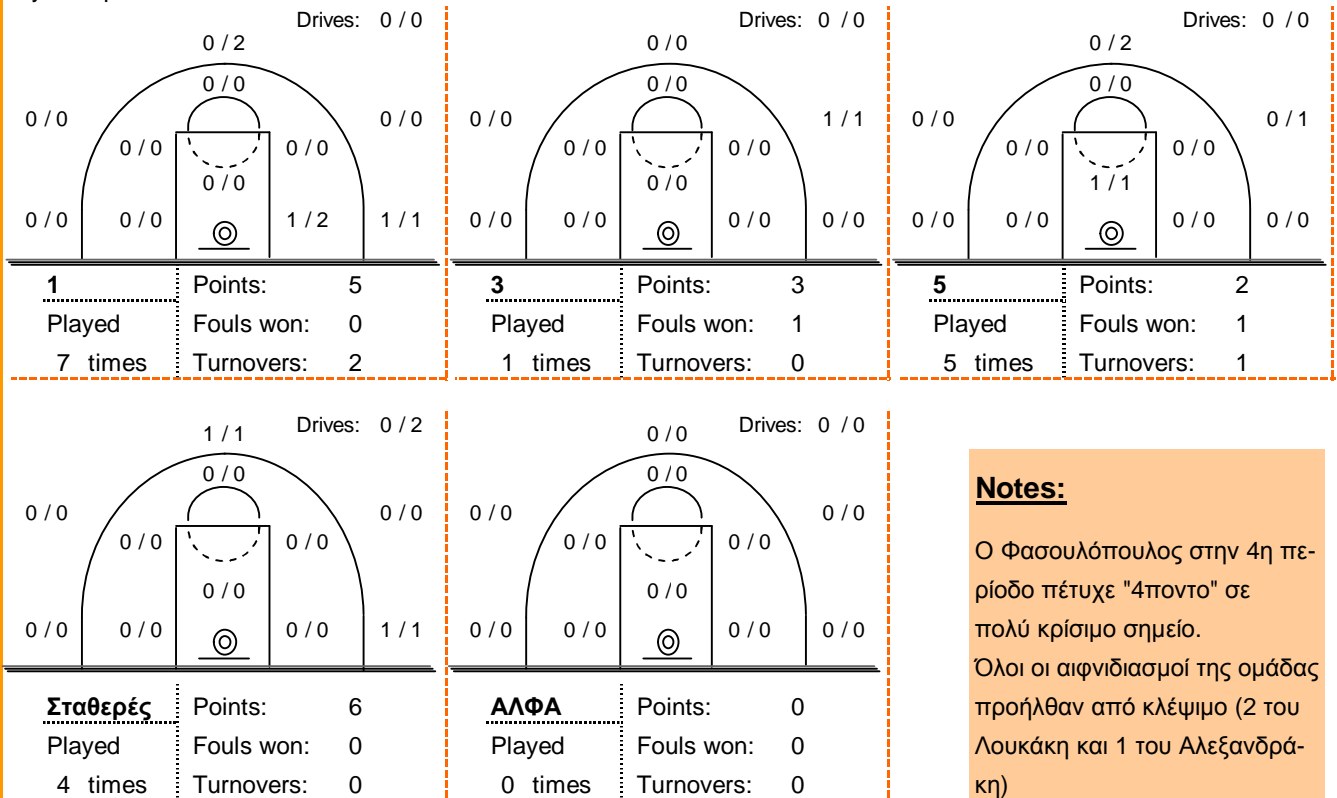


\*Ranking= Points+Rebounds+Assists+Steals+Blocks-Mished Shots-Turnovers (Time Played&gt;7min.)

## Offense Analysis:

→ Πραγματοποιήθηκαν 79 επιθέσεις

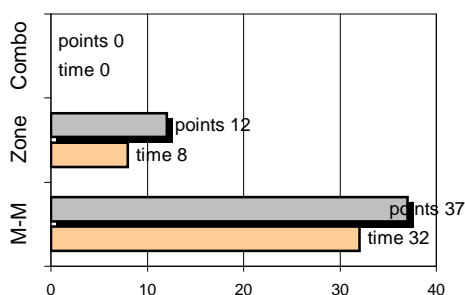
System performance:



## Notes:

Ο Φασουλόπουλος στην 4η περίοδο πέτυχε "4ποντο" σε πολύ κρίσιμο σημείο.  
Όλοι οι αιφνιδιασμοί της ομάδας προήλθαν από κλέψιμο (2 του Λουκάκη και 1 του Αλεξανδράκη)

Against Defense Types:



Turnovers:

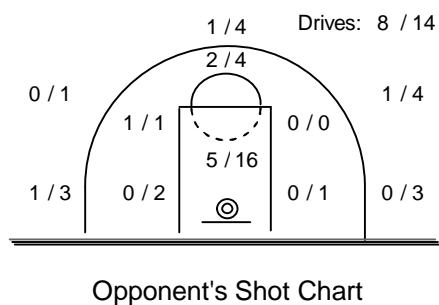
Η ομάδα υπέπεσε σε 19 λάθη.  
3 ήταν χρονικές υπερβάσεις,  
0 ήταν παραβάσεις γραμμών,  
12 ήταν λάθη κατοχής και  
4 ήταν βήματα ή μεταφορά.

## Defense Analysis:

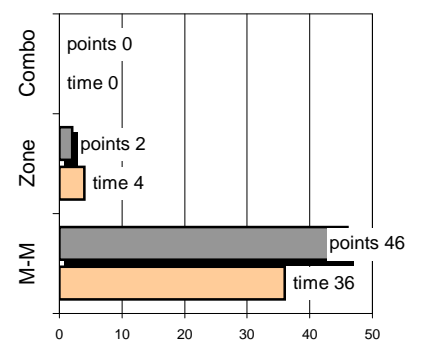
Ν.Ε. Μεγαρίδας

4	Στασινόπουλος Ελ.	4
5	Δασκαλόπουλος Αν.	11
6	Αβραμίδης Ι.	9
7	Κουλουριώτης Δ.	0
8	Ραφαηλίδης Αλ.	2
9	Παπαδόπουλος Ν.	0
10	Στεφάνου Δ.	2
11	Αντωνίου Μ.	15
12	Κούρτης Φρ.	0
13	Λιακόπουλος Π.	2
14	Κομπούλης Αν.	0
15	Προύζος Εμ.	3
<b>Total:</b>		<b>48</b>

Εκτελεσθείσες επιθέσεις: 76  
εκ των οποίων οι 10 ανανεώθηκαν  
λόγω επιθετικών ριμπάουντ.



Defense Types Performance



→ Από τα 19 φάουλ που έγιναν, τα 12  
οδήγησαν σε συνολικά 7 / 22 ελεύθερες βολές.